

## Anleitung für die Anmeldung zur Telefon- und Webkonferenz als Teilnehmer

Für die Teilnahme an einer Telefon- und Webkonferenz benötigen Sie ein Telefon und einen PC mit Internetanschluss oder ein Smartphone.

Unter **1.** wird die Einwahl per Telefon beschrieben.

Unter **2.** wird die Teilnahme an der Web-Konferenz beschrieben, um parallel zum Vortrag die Präsentation sehen.

Unter **3.** erfahren Sie, wie Sie sich über ein Smartphone einwählen können.

### 1. Einwahl in die Telefonkonferenz

- Einwahlnummer: **0211 7375 0033** oder **0800 9696 085**

*Hinweis: Bei der 0800-Nummer werden UNICEF erhöhte Gebühren berechnet. Bitte benutzen Sie die 0211-Nummer, wenn Sie aus dem Büro anrufen oder eine Flatrate haben.*

Sie werden in englischer und deutscher Sprache darum gebeten, Ihren Pin-Code einzugeben und ihn mit der Raute-Taste (#) zu bestätigen. (Die Raute-Taste finden Sie auf Ihrer Telefonatatur rechts neben der 0):

- PIN-Code: **921581#**

Nun werden Sie der Konferenz zugeschaltet.

Sollten Sie sich in einer lauten Umgebung aufhalten, können Sie Ihre eigene **Telefonleitung auf stumm** schalten. Drücken Sie dafür auf Ihrem Telefon folgende Tastenkombination: **\*1**

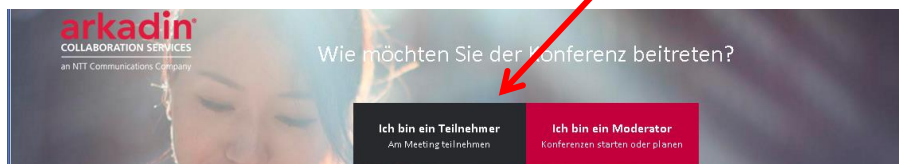
Mit der gleichen Tastenkombination können Sie die Stummschaltung aufheben (z. B. um Fragen zu stellen).

Um die **Telefonkonferenz zu beenden**, brauchen Sie später nur den Telefonhörer aufzulegen.

### 2. Einwahl in die Web-Konferenz an Ihrem PC

Bitte starten Sie Ihren Internet-Browser (Internet-Explorer, Firefox oder Chrome) und geben folgende Internetadresse ein: [www.anywhereconference.com](http://www.anywhereconference.com)

- Klicken Sie auf der Seite auf „**Ich bin ein Teilnehmer**“:

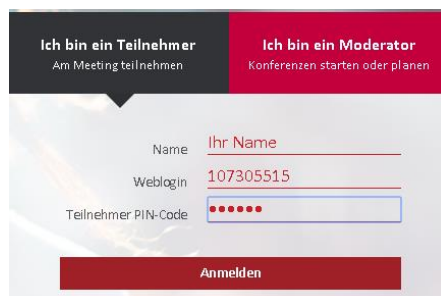


Folgendes Fenster öffnet sich:

Hier geben Sie bitte Ihren Namen ein sowie:

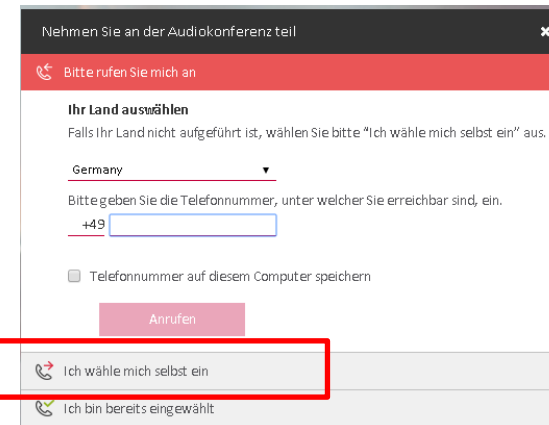
- Weblogin: **107305515**
- Teilnehmer PIN-Code: **921581**

Anschließend klicken Sie auf „Anmelden“.



Folgendes Fenster öffnet sich:

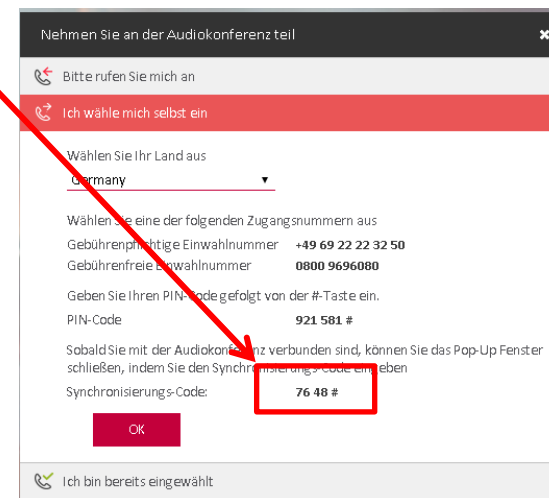
Klicken Sie auf „**Ich wähle mich selbst ein**“.



In dem sich öffnenden Fenster sehen Sie einen Synchronisierungs-Code.

Geben Sie nun **in Ihrem Telefon** den „Synchronisierungs-Code“ gefolgt von der Raute-Taste (#) ein.

**Achtung: Der Synchronisierungs-Code ist bei Ihnen ein anderer als rechts im Bild angegeben.**



Klicken Sie auf „**Ok**“.

Nun sind Sie sowohl mit der Web- als auch mit der Telefonkonferenz verbunden.

### Beenden der Web-Konferenz:

Die Webkonferenz beenden Sie, indem Sie am Ende der Konferenz rechts oben den Button „**Beenden**“ betätigen.

### 3. Teilnahme über ein Smartphone

Sie können auch über ein Smartphone an der Telefon- und Webkonferenz teilnehmen. Dazu können Sie sich entweder die kostenlose Arkadin-App für iPhone oder Android auf Ihr Smartphone laden oder die mobile Arkadin-Website nutzen.

Dafür benötigen Sie die unter Punkt 2 angegebenen Einwahldaten des Weblogins und den Teilnehmer-PIN-Code.

Weitere Informationen über die Nutzung per Smartphone finden Sie auch unter:

<https://www.arkadin.de/loesungen/collaboration-tools/mobile-apps>